

# PERANGKAP WALANG SANGIT

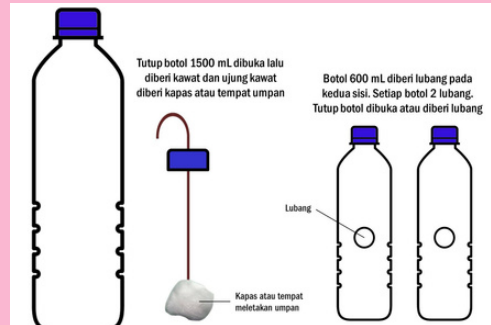


Monday, 18 September 2023 13:39  
S 2.692437° E 104.124581° = 1714.00m  
269° W  
Kabupaten Madi, Banjarnegara

oleh :  
**Dian Miranti, S.P**  
UPTD BPTPH  
PROV.  
SUMATERA SELATAN

## CARA KERJA MEMBUAT PERANGKAP WALANG SANGIT

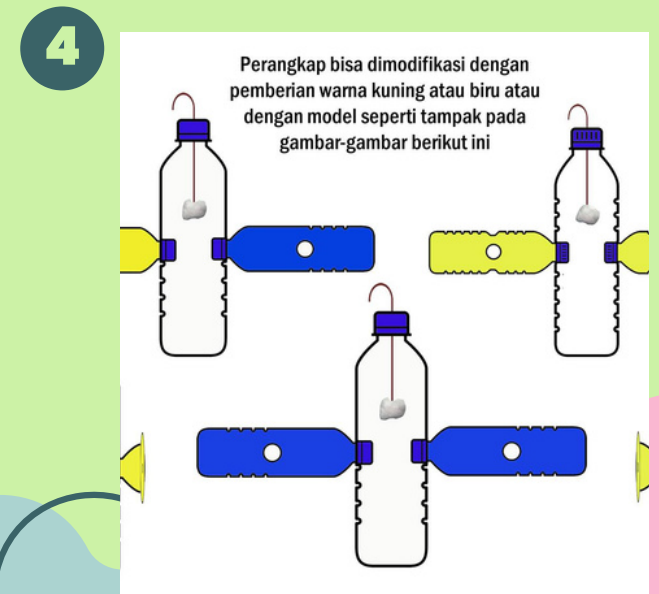
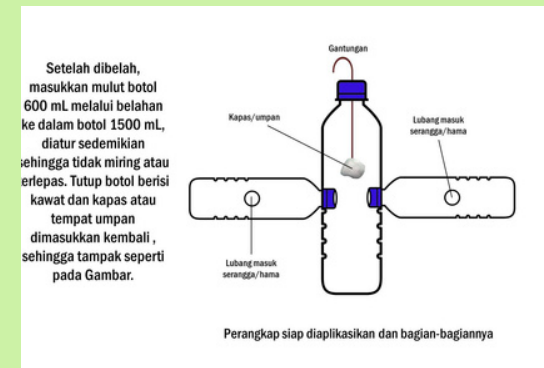
- 1 Botol 1500 mL dibelah ditengah bagian botol menggunakan cutter atau gunting pada dua sisi muka dan belakang dengan bentuk belahan seperti berikut ini



- 2 Panjang belahan sekitar 2-3 cm. Setelah dibelah, masukkan mulut botol 600 mL melalui belahan ke dalam botol 1500 mL, diatur sedemikian sehingga tidak miring atau terlepas.



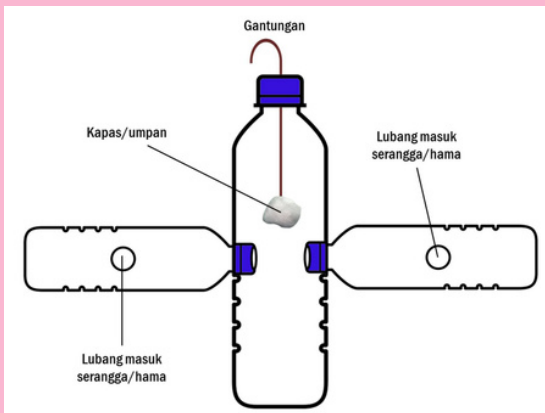
- 3 Tutup botol berisi kawat dan kapas atau tempat umpan dimasukkan kembali, sehingga tampak seperti pada Gambar



## CARA PENGENDALIAN LAIN

5

Saat aplikasi, permukaan botol 600 mL (botol horisontal) bisa diolesi lem tikus atau lem serangga



6

Gantung umpan ditengah, bisa berupa terasi, bangkai keong atau ikan



1. Melakukan sanitasi lingkungan pertanaman padi.
2. Pengendalian dengan Kultur Teknis, tanam serempak dalam hamparan yg luas
3. Pengendalian dengan APH (Agen Pengendali Hayati)
4. Pengendalian secara mekanis, membuat jebakan yang berbau busuk seperti bangkai keong mas, kepiting, atau yuyu untuk mengundang walang sangit
5. Pengendalian secara kimiawi yaitu pengendalian dengan penyemprotan insektisida kimia jika populasi berada pada ambang batas yaitu 6 ekor/m<sup>2</sup>.

**MOBILE NUMBER:**  
0711 417458,411785

**EMAIL ADDRESS:**  
bptphsumsel@yahoo.co.id

**FB:**  
Bptph Sumsel

**SOCIAL MEDIA:**  
@bptphprovsumsel